Désactiver le pavé numérique pour les PCs portables

Pour les utilisateurs ayant un PC portable de type Dell Latitude e5500, eeepc..., le mot de passe **tuxprof** devient **t4x*r6f**.

- **Au login, désactiver le pavé numérique** (avec les touches Fn + NumLK sur un eeepc par exemple)
- Ouvrir le terminal administrateur:

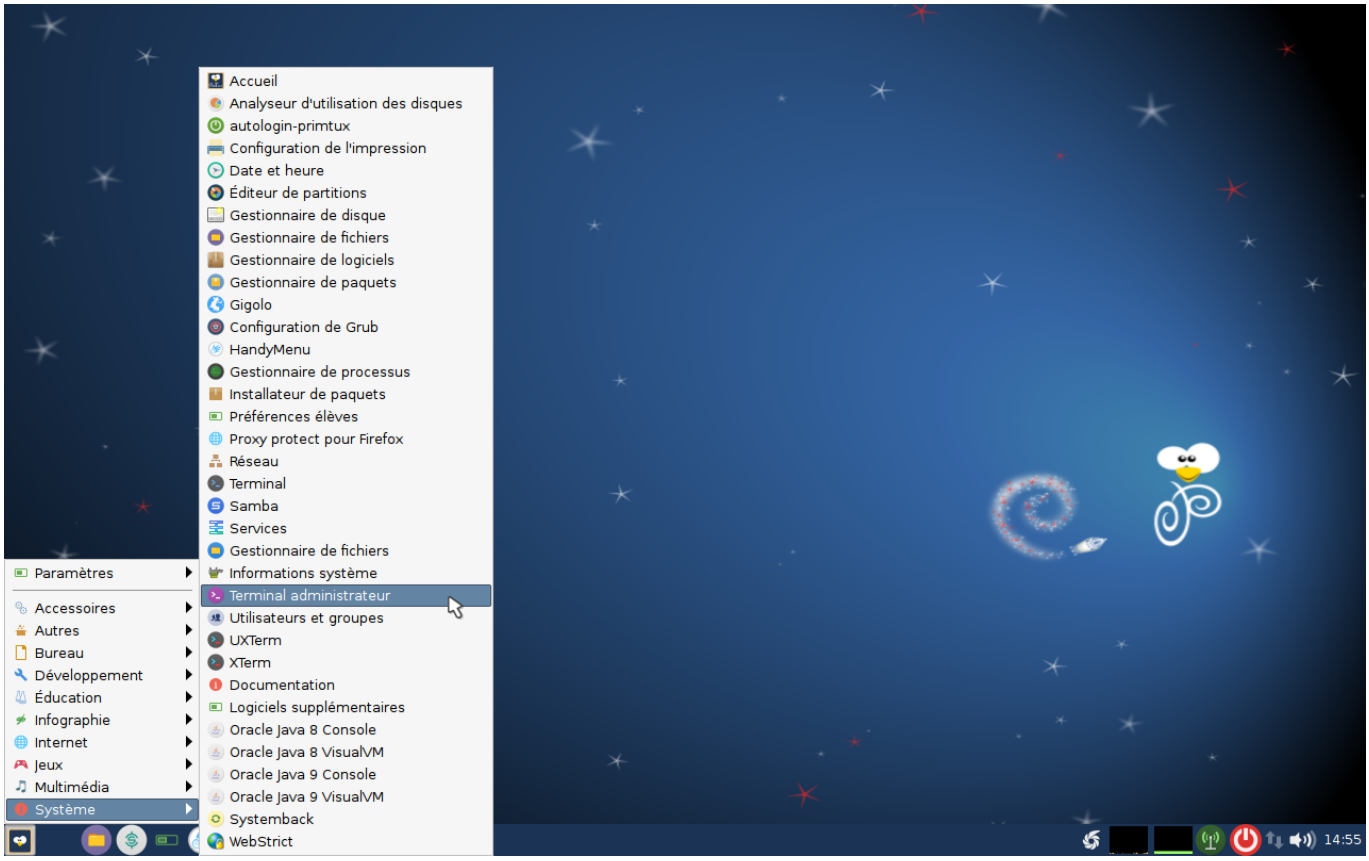

Pour taper le mot de passe demandé à l'invite, désactiver une nouvelle fois le pavé numérique, car le logiciel de connexion l'a à nouveau activé.

- Dans le terminal, taper:

```
pcmanfm
```

- Aller au répertoire dans lequel se trouve le fichier à modifier (ici **/etc/lightdm/lightdm.conf**).

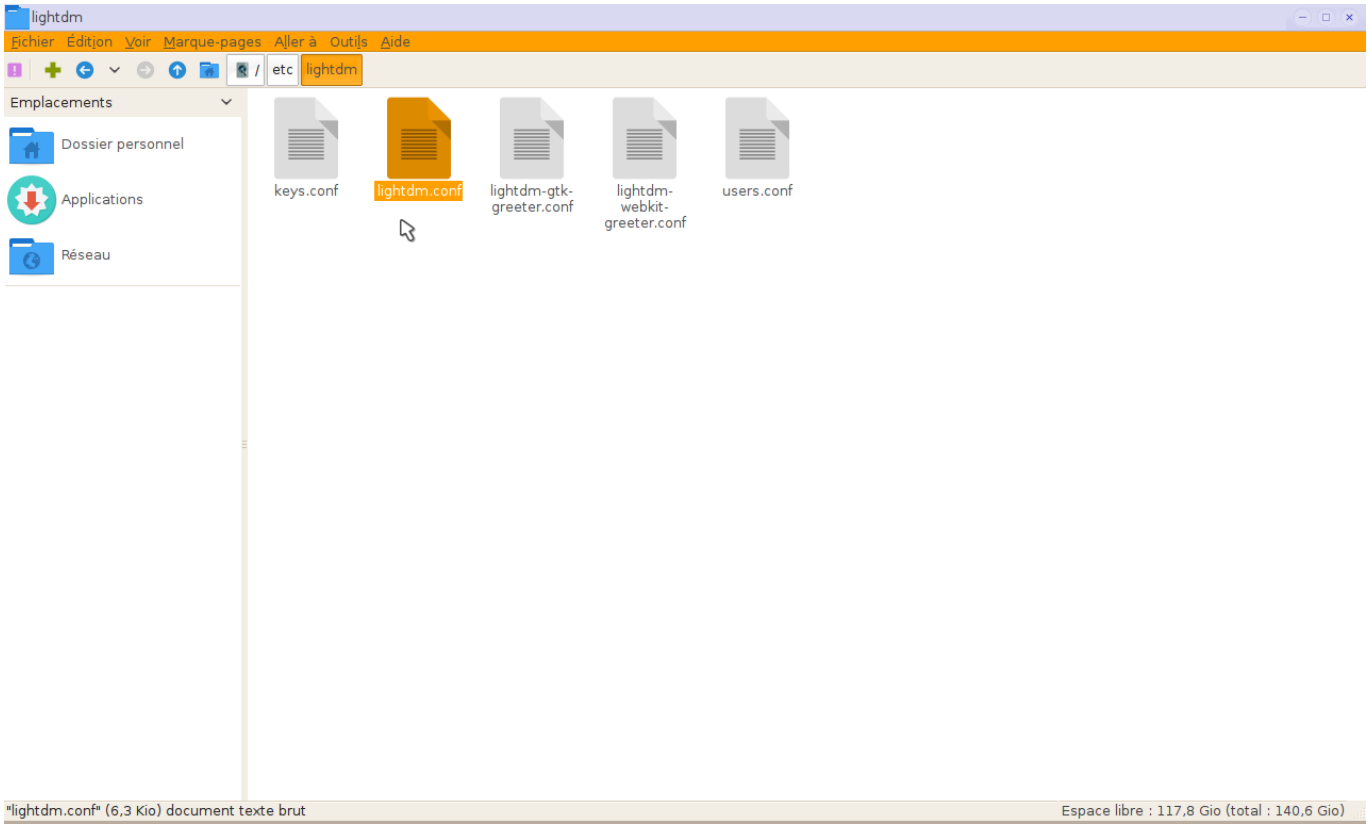

- Ouvrir le fichier avec leafpad (clic droit ⇒ leafpad).
- Rechercher la ligne à commenter.

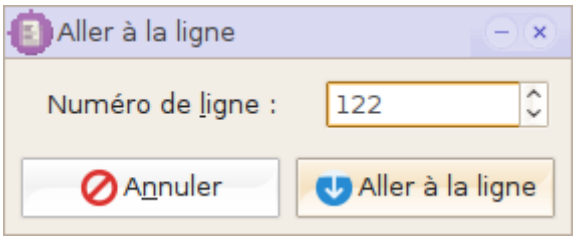

- Ajouter un # au début de la ligne 122.

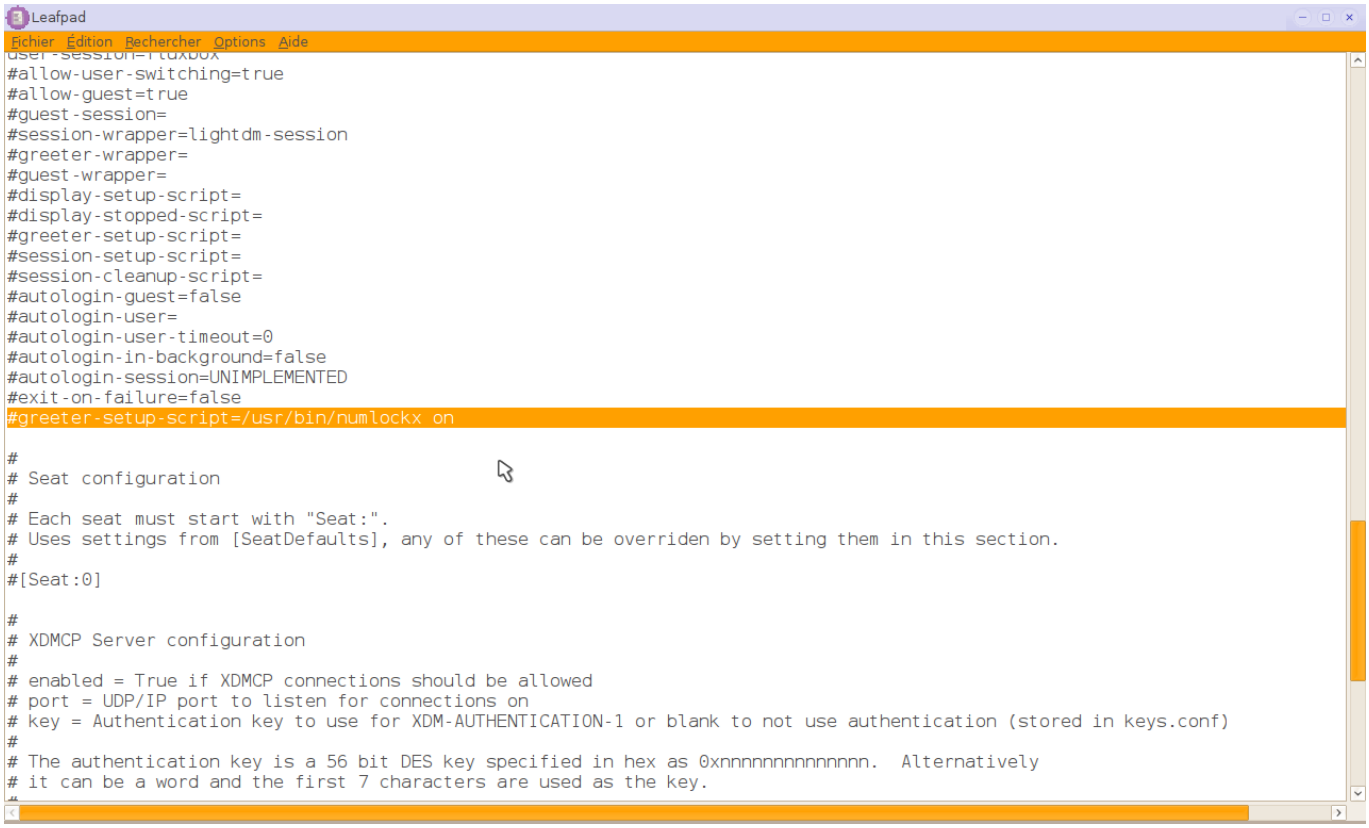

- Enregistrer.
- Toujours en root, se rendre dans **/etc/default/**
- Ouvrir le fichier **numlockx** avec leafpad
- Remplacer **NUMLOCK=auto** par **NUMLOCK=off**
- Enregistrer

Au redémarrage, le pavé numérique ne sera plus activé.

Pour PrimTux7-Debian9-32 bits

Sous PrimTux7-Debian9, le gestionnaire de fichiers est Thunar au lieu de Pcmanfam. L'éditeur de fichier est Geany au lieu de leapad.

Les modifications ci-dessus déverrouillent le pavé numérique de l'administrateur.

Le fichier ~/.config/xfce4/xfconf/xfce-perchannel-xml/keyboards.xml

devient :

```
?xml version="1.0" encoding="UTF-8"?>
<channel name="keyboards" version="1.0">
<property name="Default" type="empty">
```

```
  <property name="Numlock" type="bool" value="false"/>
</property>
</channel>
```

il faut modifier ~/.config/xfce4/xfconf/xfce-perchannel-xml/keyboards.xml dans les 3 cessions maxi, mini et super.

En cession administrateur, terminal administrateur, thunar.

Aller dans media/03-maxi.*config/xfce4/xfconf/xfce-perchannel-xml/ Avec geany ouvrir keyboards.xml* ***Remplacer*** *true* ***par*** *false** dans la ligne : <property name="Numlock" type="bool" value="true"/> Répéter l'opération pour mini et super.*

From:
https://wikiwiki.primtux.fr/ - **PrimTux - Wiki**

Permanent link:
https://wikiwiki.primtux.fr/doku.php/pave-numerique?rev=1644175567

Last update: **2022/10/04 17:50**