Premiers pas après l'installation de PrimTux

Après avoir effectué l'installation de PrimTux, quelques aménagements peuvent être nécessaires. Ils sont expliqués ci-dessous.

Le panneau d'accueil est accessible depuis le menu Paramètres ⇒ Accueil:

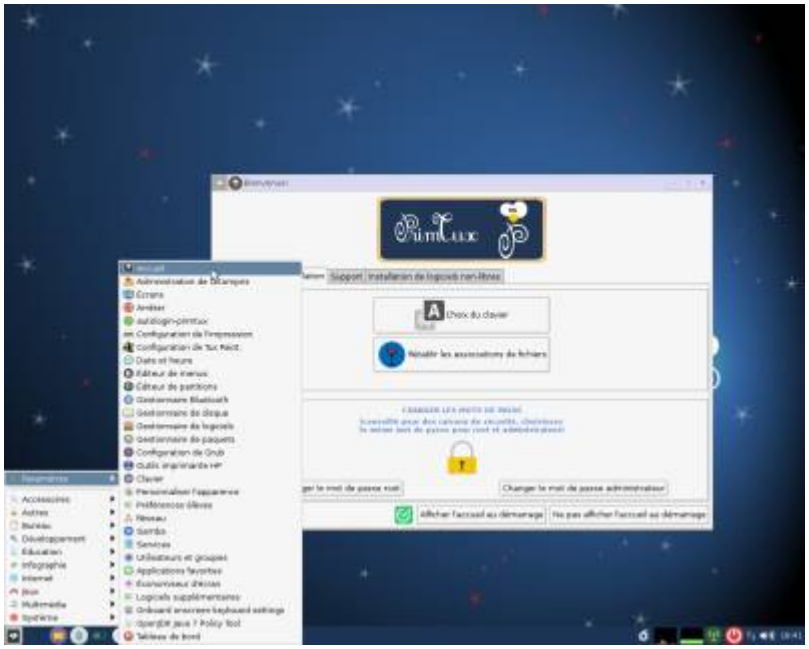

Changer la configuration du clavier et modifier les mots de passe

Ces commandes se situent dans l'onglet 1 ou 2 de l'accueil selon la version de PrimTux installée.

- **Le clavier** est par défaut configuré en azerty, vous pouvez changer sa configuration en cliquant sur le bouton “Choix du clavier”.
- **Changer le mot de passe:**

Nous vous conseillons de changer les mots de passe administrateur et Root, *car il est visible sur le forum et le wiki de PrimTux par exemple*, ce qui pose un problème de sécurité.

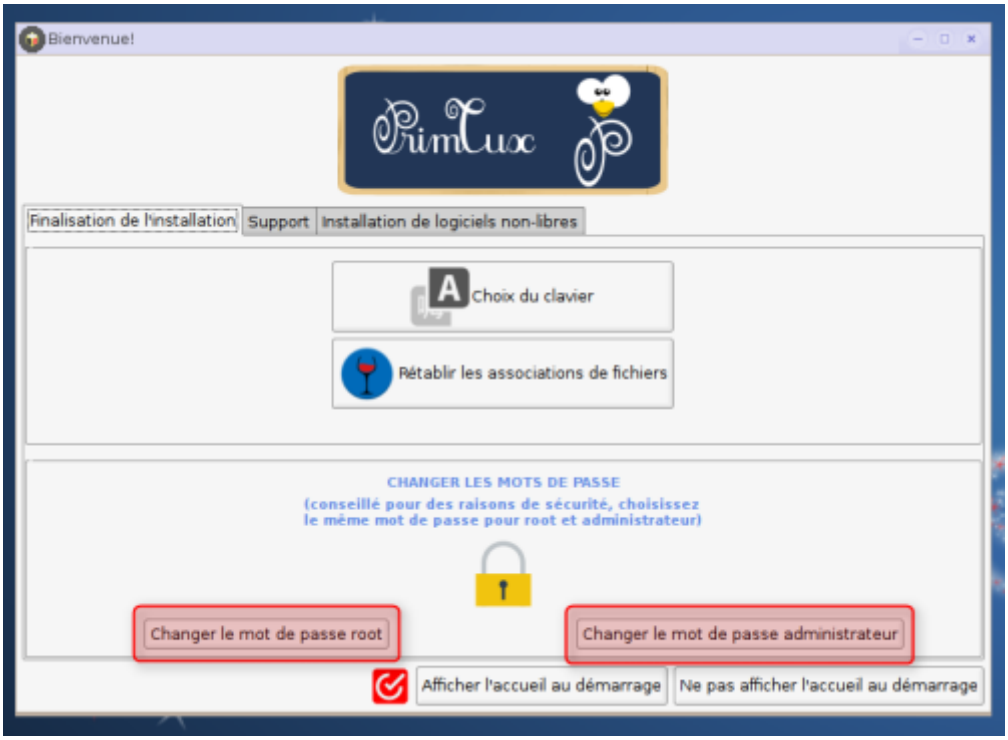

Dans la fenêtre qui apparaît, il vous faudra saisir le mot de passe **tuxprof** et saisir 2 fois le nouveau mot de passe :

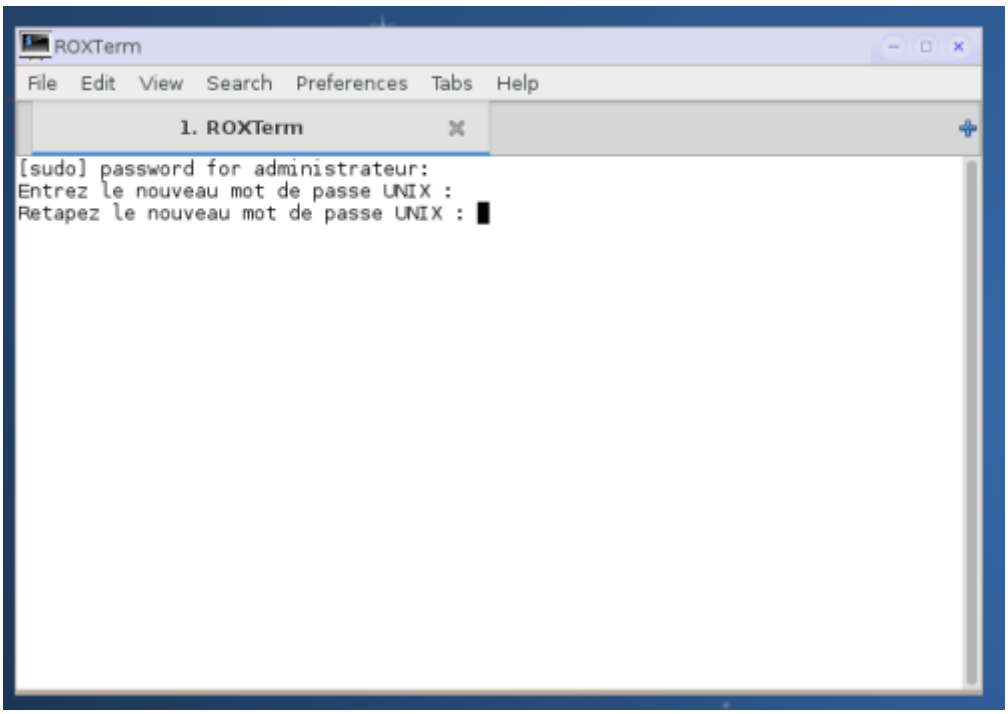

- **Rétablir les associations** permet, en cas de changement d'application par défaut pour l'ouverture d'un fichier donné, de réinitialiser les choix à leur configuration d'origine.

Onglet Support

L'onglet **“Support”** du panneau d'accueil vous dirigera vers le forum, les tutoriels.

Un bouton permet également de ne **plus afficher cette aide** au démarrage de session.

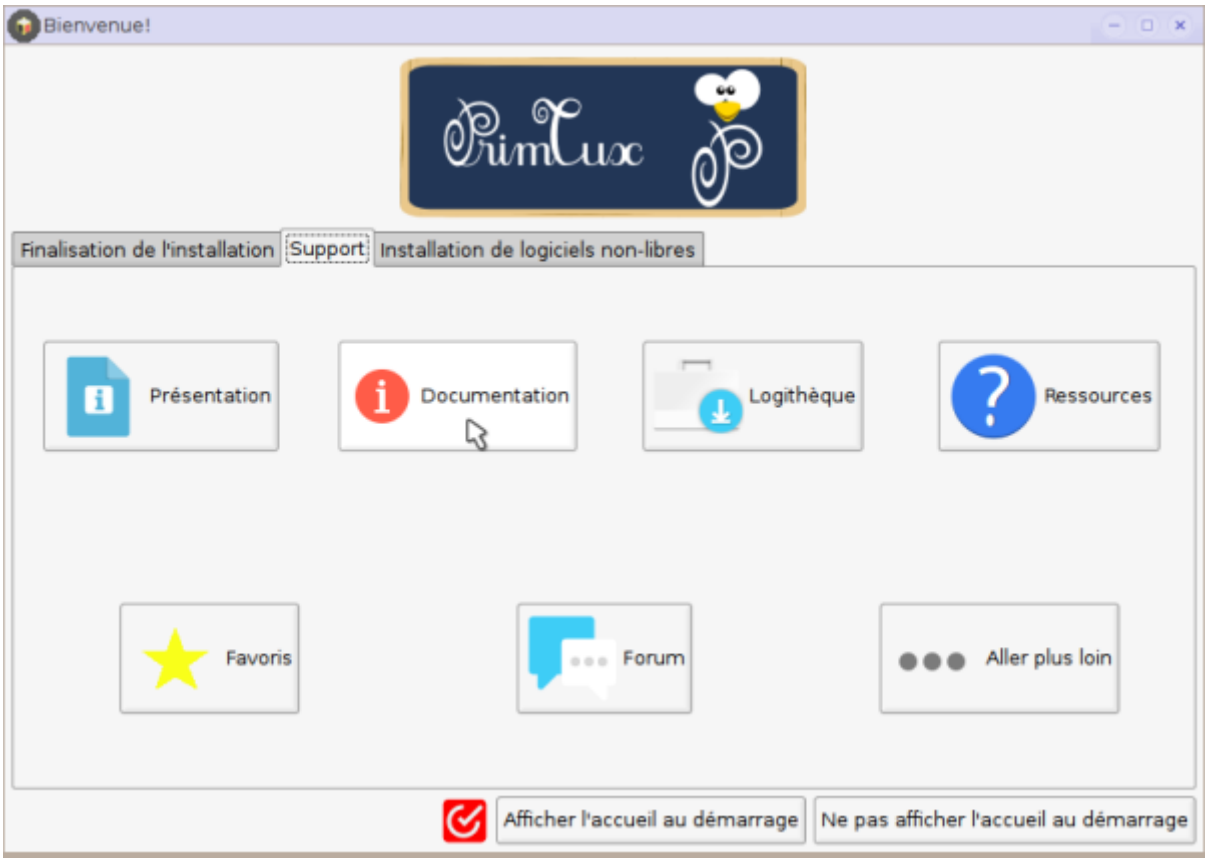

Installation des logiciels non-libres

On peut installer tous les logiciels non-libres, ou seulement l'environnement ou les outils désirés depuis l'accueil. Si l'on désire un choix plus fin, on pourra alors se tourner vers l'installeur de paquets synaptic ou par le gestionnaire de logiciels:

- **Logiciels outil non-libres:** photofiltre-primtux, xnview, polices-ecole-primtux, ardora-primtux appliplanet-primtux, flash-primtux, oracle-java8-set-default, oracle-java8-installer, libdvdcss2, webstrict-primtux, xnconvert.
- **Logiciels non-libres PrimTux-mini:** jclicpuzzle-primtux, jecompte-primtux, tbisuite-primtux, activites-jclic-primtux, pepit-primtux, lacourseauxnombres-primtux, clicmenu-mini-primtux.
- **Logiciels non-libres PrimTux super:** pepit-primtux, matou-matheux-primtux, kiwix-vikidia-primtux, activites-jclic-primtux, jelisavecbiba-primtux, exooos-aleccor-primtux, exercices-free-primtux, exercices-beaunis-primtux, clicmenu-super-primtux, calculatice-primtux, raconte-moi-primtux.
- **Logiciels non-libres PrimTux-maxi:** primaths-primtux, atlas-houot-primtux, le-conjugueur-linux:i386, clicmenu-maxi-primtux, pepit-primtux, matou-matheux-primtux, kiwix-vikidia-primtux, activites-jclic-primtux, exooos-aleccor-primtux, exercices-free-primtux, exercices-beaunis-primtux, calculatice-primtux.

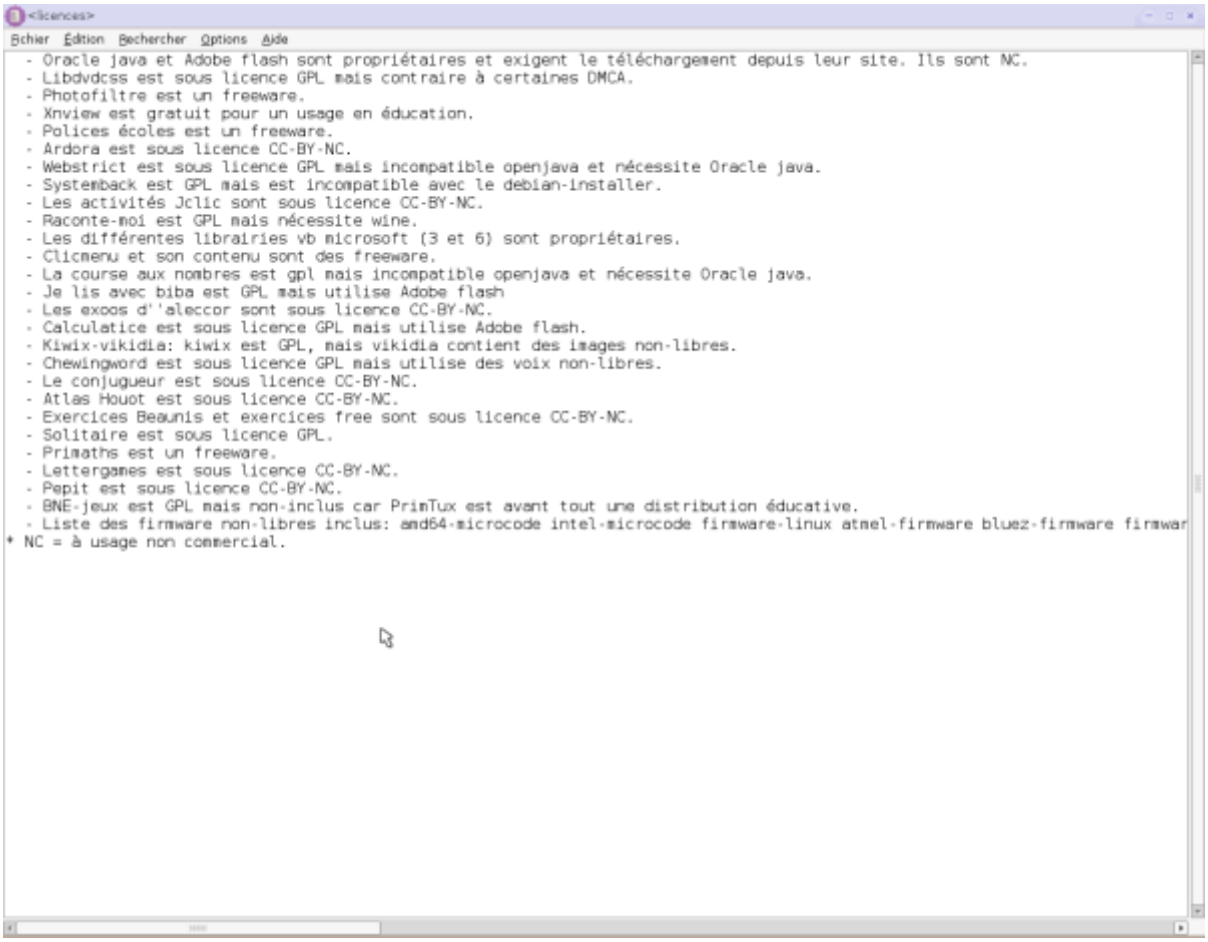

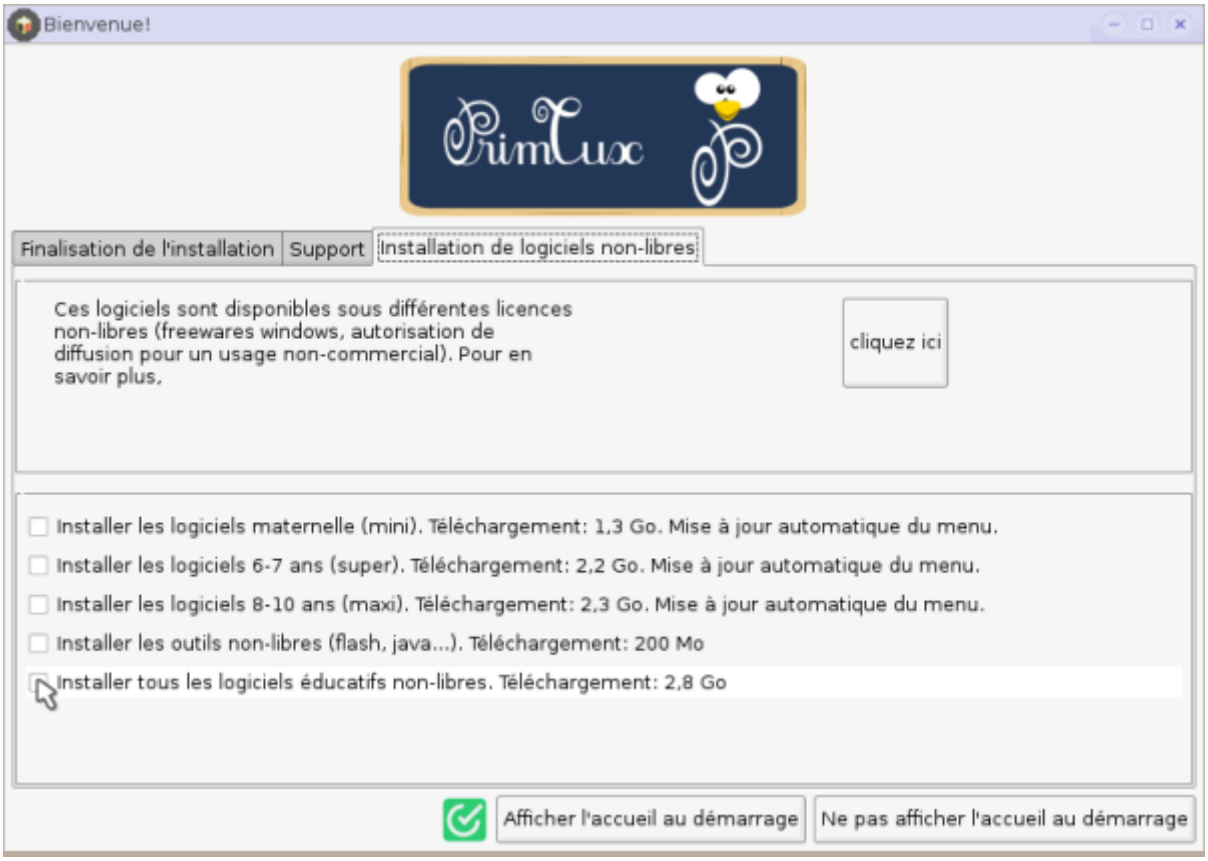

Les handymenus se mettront automatiquement à jour après l'installation: HandyMenus de PrimTux

avec les logiciels supplémentaires

- **Logiciels éducatifs non-libres PrimTux-dys:** primaths-primtux, atlas-houot-primtux, le-conjugueur-linux:i386, clicmenu-dys-primtux, pepit-primtux, matou-matheux-primtux, kiwix-vikidia-primtux, activites-jclic-primtux, exooos-aleccor-primtux, exercices-free-primtux, exercices-beaunis-primtux, calculatice-primtux,jclicpuzzle-primtux, jecompte-primtux.
- **Logiciels accessibles non-libres pour PrimTux-dys:** Chewingword, Donner la parole, Apprenti clavier, Instrumentpoche, Araword, Dropbox, Posop

Attention, il faudra mettre à jour le BNE manuellement, voir ce document pour effectuer cette procédure.

Les retours et demandes d'aide peuvent bien sûr être traités sur le forum.

Configurer l'autologin

Configurer l'autologin

Personnaliser les handymenus

Configurer les HandyMenus de PrimTux

Activer le serveur Lampp pour calcul@tice sous PrimTux 2 et 3

Paramétrage de calcul@tice

Jclic indiquer le chemin des activités

Jclic: indiquer le chemin des activités

Déployer PrimTux

Lorsque vous aurez finalisé votre installation, vous n'êtes pas obligé de recommencer toute la procédure pour chacun des ordinateurs d'une classe. Vous pouvez copier cette installation modèle au moyen du logiciel Systemback. Consultez pour cela le tutoriel Déployer PrimTux.

From:
https://wikiwiki.primtux.fr/ - **PrimTux - Wiki**

Permanent link:
https://wikiwiki.primtux.fr/doku.php/premiers_pas_primtux2?rev=1531239903

Last update: **2022/10/04 17:50**